




## [인권센터] 2026년 온라인 폭력예방교육 강의 수강 방법

### 1. JJ-AHA 시스템 접속 방법 (모바일 이수 시에도 동일 적용): 전주대학교 홈페이지, inSTAR, JUIS

<b>1) 전주대학교 홈페이지 / inSTAR / JUIS (3가지 방법 중 1택)</b> - 아이디: 교번/사번/학번 / 비밀번호: 그룹웨어 비밀번호 또는 학생이 설정한 비밀번호		
 <p style="text-align: center;">AHA 시스템 바로가기 클릭</p>	 <p style="text-align: center;">2-1. inSTAR 좌측 메뉴 - AHA 바로가기 클릭</p>	 <p style="text-align: center;">2-2. inSTAR 우측 하단 교내사이트 - AHA 학습 바로가기 클릭</p>
<b>1. 전주대학교 홈페이지</b> - 우측 AHA 바로가기 클릭	<b>3-1. JUIS 좌측 메뉴 교내사이트</b> - AHA(법정의무교육)	<b>3-2. JUIS 우측 상단 교내사이트</b> - AHA(법정의무교육) 바로가기

### 2. 2026년 온라인 폭력예방교육 수강 방법(모바일에서도 동일)

<b>1. 전주대학교 JJ-AHA 접속 후 로그인(inSTAR, JUIS를 통해 접속한 경우에는 별도의 로그인 필요 없음)</b> - 아이디: 교번/사번/학번 - 비밀번호: 그룹웨어 비밀번호 또는 학생이 설정한 비밀번호	
 <p style="text-align: center;">아이디, 비밀번호 입력 후 접속</p>	

2-1. 법정 의무교육 - 4대폭력예방교육 클릭

- 메뉴의 법정 의무교육 → 4대폭력예방교육 클릭

<p>① 법정 의무교육 클릭</p>	<p>② 2026년 4대폭력예방교육[국문] 수강 (언어 문화권이 다른 학내 구성원은 (English/中文) 선택하여 수강)</p>

2-2. 법정 의무교육 - 4대폭력예방교육 접속

- JJ-AHA 시스템 메인에서 바로 들어가도 이수 가능

<p>JJ-AHA 로그인 후 시스템 메인 '법정의무교육' 에서 2026년 4대폭력예방교육 (국문) 수강 (언어 문화권이 다른 학내 구성원은 (English/中文) 선택하여 수강)</p>

3-1. 법정 의무교육-폭력예방교육[국문] 수강 (언어 문화권이 다른 학내 구성원은 (English/中文) 선택하여 수강)

- '1. 오프닝' 부터 마지막 형성평가 영상까지 전체 교육 과정 수강  
완료 후 영상 하단의 '교육 만족도 설문조사 바로가기' 를 통해 만족도 설문지 응답 시 폭력예방교육 이수(수료) 처리
- 언어 문화권이 다른 학내 구성원 외에는 **국문 교육 수강** 원칙

교육 화면

3-2. 법정 의무교육-폭력예방교육(국문) 수강 (언어 문화권이 다른 학내 구성원은 (English/中文) 선택하여 수강)

- 수강이 완료되면 자동으로 다음 영상으로 넘어감
- 수강 중인 과정과 수강 완료된 강의 확인 가능

'수강 중' / '수강 완료' 표시 확인

4. 교육 만족도 설문조사 응답

- 전체 교육 이수 후, 영상 하단의 '교육 만족도 설문조사 바로가기' 접속
- '4대폭력예방교육 만족도 조사' 응답 후 제출

**[학생] 2026년 4대폭력예방교육 (국문)**  
법정의무000014 | 4대폭력예방

♥ 좋아요 < 공유

**\*교육 만족도 설문조사 바로가기\***  
교육을 전부 이수한 후, 설문조사 바로가기를 통해 교육 만족도를 작성해 주세요.  
문의사항은 댓글에 답변 기능이 없어 '메뉴 > 문의사항 > Q&A' 남겨주시면 답변드리겠습니다.

접기

**4대폭력예방교육 (법정의무교육)**

4대폭력예방교육 만족도 조사

전주대학교 인권센터에서 실시하는 교육에 참여해주신 귀하께 감사드립니다.  
본 설문은 교육 전반에 대한 의견을 수렴하여 발전적으로 반영하기 위한 기초 자료로 활용됩니다.  
다음 문항을 읽고 해당하는 곳을 선택 혹은 직접 기재 해주십시오.

Google에 로그인하여 진행사항을 저장하세요. 자세히 알아보기

\* 표시는 필수 질문임

소속\*

- 교원
- 직원
- 조교
- 학생

① 영상 하단의 '교육 만족도 설문조사 바로가기' 접속

② '2026년 4대폭력예방교육 만족도 조사' 응답

5. 이수 확인 및 이수증 발급

- 좌측 메뉴 하단 '마이페이지 - 수료 현황' 확인
- 2026년 4대폭력예방교육 과정 우측 '수료증 출력하기' 버튼 활성화 - 이수 완료
- ※ '수료증 출력하기' 버튼이 표시되지 않는 경우, 수강이 완료되지 않은 상태이므로 영상 재확인 바랍니다.

마이페이지 → 수료현황

구분	과정명	수강 완료의 경우(이수O)		수료증
법정의무교육	4대폭력예방교육/1. [교직원] 4대폭력예방교육 (국문)	2025.06.26 ~ 2025.11.11	02:49:48	수료증 출력하기
법정의무교육	4대폭력예방교육/[교직원] 2026년 4대폭력예방교육 (국문)	2026.04.30 ~ 2026.04.30	03:00:22	수강 완료 안 된 경우(이수X)

'수료증 출력하기' 버튼 확인